

175

475

SOMBROLL

MOLA OU ELÉCTRICO COM CAIXA

O ESTORE

SOMBROLL 175

Sistema de Estore de Rolo com Comando de Mola.

SOMBROLL 475

Sistema de Estore de Rolo com Comando Eléctrico.

Sistema de Rolo para uso reflector e filtrante (screen) com caixa.

SOMBROLL 175 – Acção de mola desaceleradora, larg. máx. 280 cm e alt. máx 300 cm.

SOMBROLL 475 – Motorizado, larg. máx. 280 cm e alt. máx. 250 cm.

- É um sistema ideal para uso doméstico e em escritórios.
- Indicado para situações de projecção de filmes.
- O sistema completo inclui: caixa estética de alumínio, com topos em plástico moldado.
- Fixação à parede ou ao tecto.

- Possível instalação em paralelo de mais de um estore, com accionamento independente, na mesma caixa.

- O desacelerador inserido no tubo de enrolamento, abranda a velocidade de subida, para assegurar uma longa duração do tecido.

Características:

- Caixa de 75 mm de diâmetro, em liga de alumínio extrudido 6060 T6 UNI 8278.
- Régua Base de 22 mm de diâmetro 8278, em liga de alumínio extrudido 6060 T6 UNI 8278.
- Acabamento final : lacado a branco, RAL 9016, outras cores sob consulta.

SOMBROLL 175

- Mola em aço.

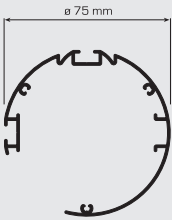
- Tubo de enrolamento de 32 mm de diâmetro e 36 mm de diâmetro, em liga de alumínio 6060 T6 UNI 8278.

- A imobilização do estore em qualquer posição, é garantida pelo travão em Y, presente na mola.


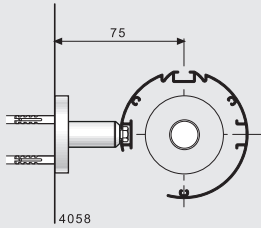
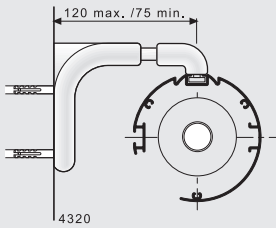
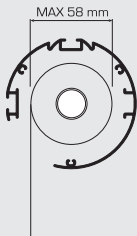
SOMBROLL 475

- Tubo de enrolamento de 40 mm de diâmetro, em liga de alumínio 6060 T6 UNI 8278.
- Motor de 230V AC-50 Hz.
- A paragem do estore em qualquer posição é possível por meio de um fim de curso mecânico.
- Utilizando a poleia central art.1833 (mola) e 1832 (motor), é possível instalação em paralelo, de estores de accionamento independente, na mesma caixa estética.

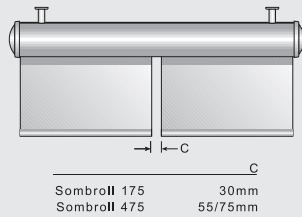
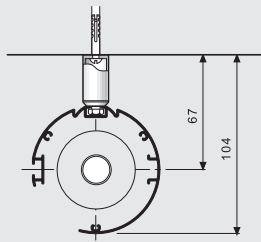
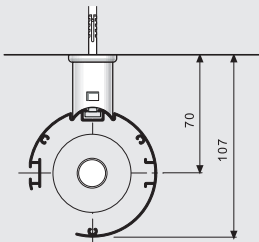
175



475



Sombroll 175 30 mm 30 mm
Sombroll 475 40 mm 40 mm

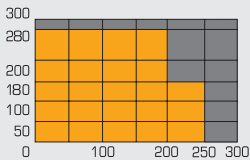


Sombroll 175 30mm
Sombroll 475 55/75mm

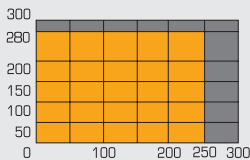
Medidas em mm

DIMENSÕES MÁXIMAS

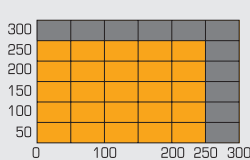
175



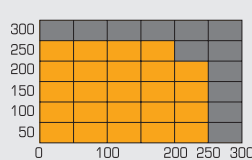
Tecido Liso - L1
Blackout - B1
Blackout - B 2



Screen Ligeiro - E-Screen 4210

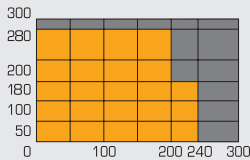


Screen Ligeiro - T-Screen 5205

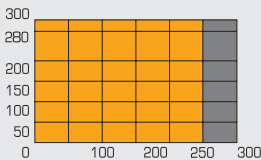


Screen Pesado - Satiné 5500

475



Tecido Liso - L1
Blackout - B1
Blackout - B 2



Screen Ligeiro - E-Screen 4210
Screen Ligeiro - T-Screen 5205
Screen Pesado - Satiné 5500