

PARAINSECT


OS MOSQUITEIROS

O mosquiteiro é constituído por uma tela especial em fibra de vidro e ignífuga e está disponível em três versões: abertura vertical, abertura horizontal e mosquiteira plissada horizontal.

Mosquiteiro de Abertura Vertical

Este é o sistema mais comum podendo ser aplicado tanto em janelas como em portas.


Mosquiteiro com enrolamento vertical com caixa de 42mm na parte superior. O seu funcionamento é mediante uma mola recuperadora situada no interior do tubo de enrolamento e o deslizamento da tela é feito através de guias laterais.



Mosquiteiro de Abertura Horizontal (Simples)

Este foi concebido para portas afim de evitar que o utilizador tenha que movimentar a régua de base até ao pavimento. Mosquiteiro com enrolamento horizontal com caixa de 42mm na posição vertical fixa na parte lateral da porta. O seu funcionamento é mediante uma mola recuperadora situada no interior do tubo de enrolamento e o deslizamento da tela é feito através de guias superior e inferior.


O fecho é efectuado através de um íman situado na régua de base e no perfil lateral, a toda a altura da porta.



Mosquiteiro Vertical

Dimensões Aconselhadas:


Altura Máxima: 2.4 m
Altura Mínima: 0.4 m
Largura Máxima: 2.0 m



Mosquiteiro Horizontal

Dimensões Aconselhadas:

Altura Máxima: 2.2 m
Altura Mínima: 0.4 m
Largura Máxima: 1.2 m



Mosquiteiro Horizontal Duplo

Dimensões Aconselhadas:

Altura Máxima: 2.2 m
Altura Mínima: 0.4 m
Largura Máxima: 2.4 m

Legenda:

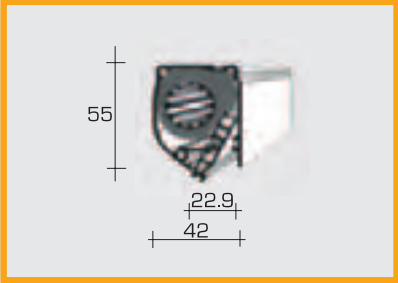
- 1 - Caixa mosquiteira
- 2 - Guia lateral ou guia lateral anti-vento
- 3 - Guia inferior
- 4 - Guia lateral com íman
- 5 - Íman bipolar

Restantes Componentes:

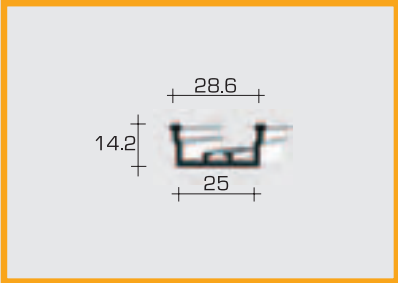
Vertical: Kit completo mola curta ou longa
Horizontal: Kit Completo para porta
Horizontal Duplo: Kit Completo para porta dupla

Componentes

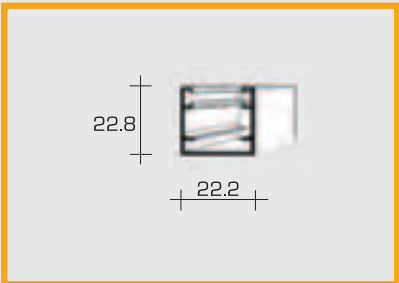
Caixa Mosquiteiro



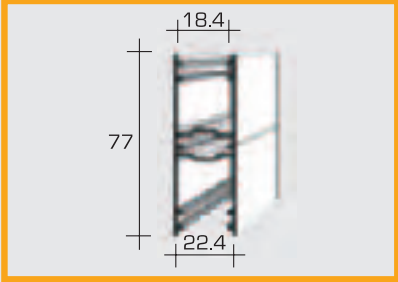
Guia Lateral Íman



Guia Inferior



Pinazio



Guia Lateral

